

Présentation générale

Description :

- Permet de re-indexer la base de donnée, de synchroniser le dictionnaire des valeurs , la mise à jours des fiches valeurs et les dates des derniers cours.

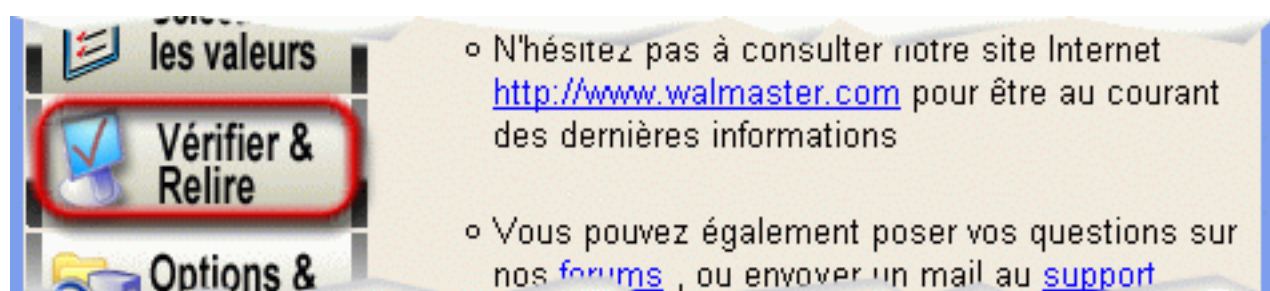
Note importante :

- Par défaut, la base de données contenant les fichiers ayant l'extension .VAL, se situe dans le sous répertoire *Valeurs* de votre logiciel. Mais il est possible d'accéder à la base de données des valeurs dans un autre répertoire.

Étapes à suivre

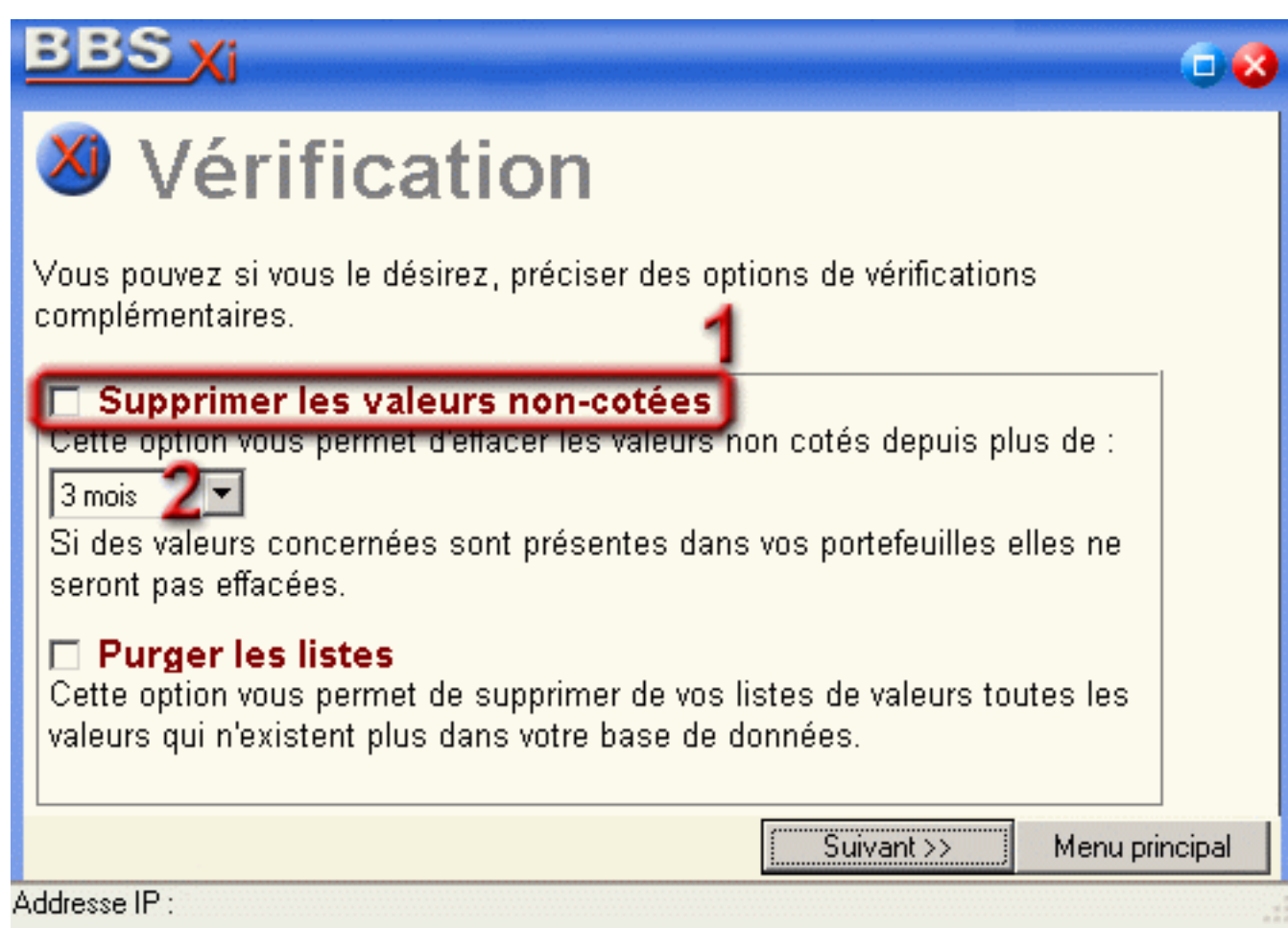
Étape 1

- Afin de pouvoir accéder au menu d'entretien de votre base de données, cliquez sur **[Vérifier & Relire]**.



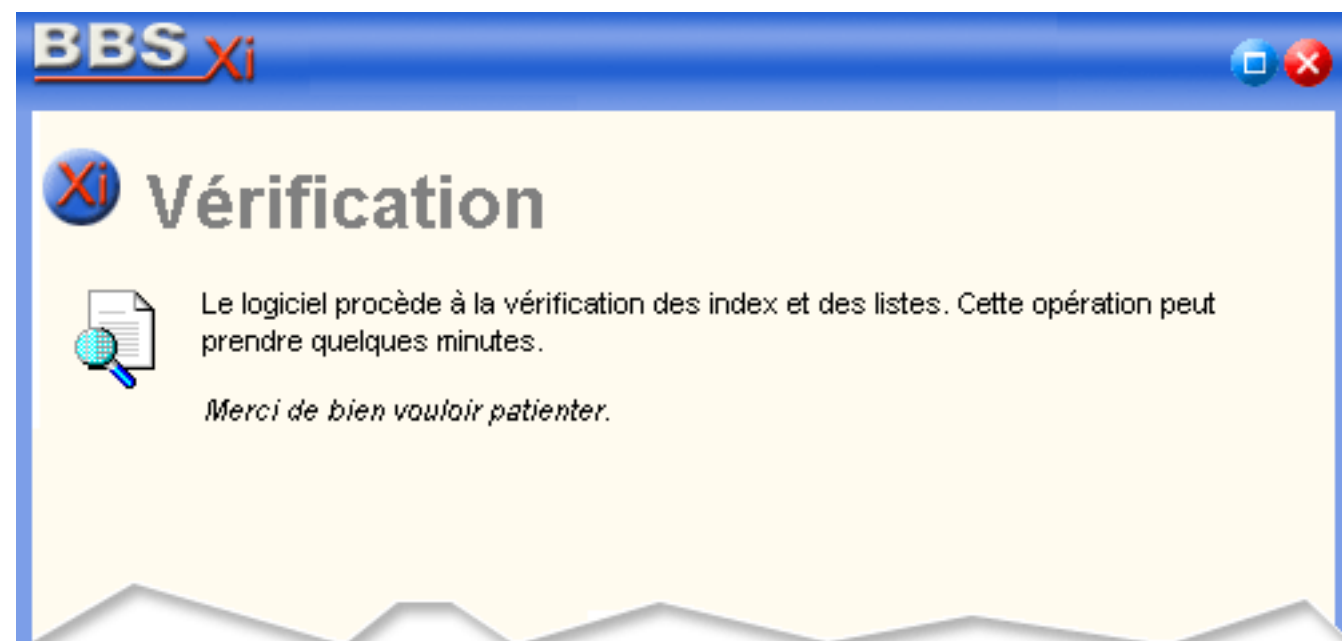
Étape 2

- Si vous désirez supprimer les valeurs qui ne sont pas cotées depuis un certain temps, cochez **"Supprimer les valeurs non cotées" [1]**.
- Ensuite choisissez la **période de temps [2]** depuis laquelle les valeurs ne doivent pas être cotées pour être supprimées.



Étape 3

- Le logiciel va ensuite **re-indexer** et vérifier toute votre base de données.
- A la prochaine connexion, votre **BBS Xi** va mettre à jour son dictionnaires et ses marchés et vérifier vos listes et dernières dates de cotations.



Étape 4

- Pour compléter la mise à jour, votre logiciel à besoin d'établir une connexion **[1]** afin de synchroniser le dictionnaire des valeurs et des marchés.

